

La sortie scolaire au



Château de Fléville



I & II) Les visites : générale,
thématiques et contées



III) Les Parcours
Pédagogiques



IV) Histoire et
Biodiversité (ext.)



V) Vivre le
Moyen-Âge

VI) Informations
pratiques

Dossier enseignant
2024-2025

Le Château de Fléville pour les groupes d'enfants

La sortie scolaire au Château de Fléville est un outil pédagogique permettant une approche ludique, éducative et concrète adaptée aux différents cycles scolaires.



Le château et ses jardins sont ouverts aux groupes sur réservation tous les jours d'avril à novembre, le matin et l'après-midi. L'offre de base s'appuie habituellement sur :

- (1) une visite guidée du château le matin
- (2) un pique-nique sur place (espace couvert en cas de pluie)
- (3) une activité ludique ou pédagogique l'après-midi.



Les centres de loisirs peuvent bénéficier d'une approche plus ludique. Pour que les vacances restent des vacances, nous nous adaptons à votre souhait.

I) Les visites guidées du château du CE1 au CM2

✿ La visite générale du château (le discours est pour chaque visite adapté aux niveaux, du CE1 au CM2)

Nos guides accueillent les élèves pour une visite instructive et interactive d'une durée d'une heure. Avec son grand donjon médiéval, unique en Lorraine, et son architecture de la Renaissance, l'époque de François Ier, le château offre une expérience immersive dans 700 ans d'histoire. Pour les plus jeunes, ils découvriront comment on se lavait et s'habillait, comment on se chauffait et s'éclairait, comment on dormait ou écrivait... C'est la thématique du quotidien des châtelains qui est développée avec la visite du boudoir, du fumoir, de la salle du festin... On y parle de la toilette, de la mode, du confort, des loisirs ou encore de l'écriture. La visite permet donc d'aborder beaucoup de thèmes. Le château offre un décor prestigieux où des personnages de cire réalisés par le Musée Grévin et des mannequins sont mis en scène. L'histoire devient vivante et accessible !



La chambre de Stanislas



La Salle des États de Lorraine



Le fumoir

✿ Les visites à thèmes

→ Découvrir le Moyen Âge (Conseillé pour les CE2, CM1, CM2)


En suivant la trame de la visite générale, nos guides approfondiront leurs explications autour du donjon, unique en Lorraine, et ses décors médiévaux. Les élèves exploreront la salle du festin avec des mannequins costumés où une reconstitution de table dressée et ses plats médiévaux attendent les enfants.

Ils pourront découvrir également les maquettes médiévales, le four à pain, le puits, le fruitier et les oubliettes du château.

Un parcours interactif et stimulant pour découvrir les usages de cette époque : la manière de manger, de se chauffer, de dormir...



Le salon de billard



les maquettes



le four à pain

→ La vie d'autrefois au château (Conseillé pour les CP, CE1, CE2)

Cette visite a pour objectif de faire découvrir aux élèves la manière dont on vivait dans un château au fil des siècles. Fléville offre une immersion dans 700 ans d'histoire de la vie quotidienne, où l'on vit en autarcie avec les produits du domaine. Chaque pièce du château a sa fonction ; que faisait-on au fumoir ou dans le boudoir, comment dressait-on une table au XVIII^e siècle, quelles occupations dans un salon ? Comment se nourrissait-on au Moyen Age, comment se lavait-on, etc.. ? Les élèves pourront aussi découvrir la cuisine, avec ses beaux cuivres, son moulin à café, mortier et pilon... Le mobilier et les objets conservés renseignent aussi sur les usages, parfois disparus !

De petites manipulations pourront être effectuées par les élèves.

II) Pour les plus petits (Maternelles au CE1)

✿ Les visites contées (maternelles et CP)

Pour les plus jeunes, nous proposons une visite du château sur le thème des contes anciens. La visite du château est ponctuée de trois contes librement adaptés aux lieux.



Nous savons nous adapter à chaque public.

Les plus jeunes développent ainsi leurs capacités d'écoute, d'imagination et d'expression. Le conte n'est pas simplement récité, il est l'occasion d'interactions, de questions-réponses.



C'est également pour vos élèves le moment de découvrir un véritable patrimoine littéraire et d'en tirer quelques enseignements édifiants et joyeux.

Cette visite s'adresse particulièrement aux maternelles et aux élémentaires.

Voici les contes actuellement utilisés comme base par nos conteurs et conteuses et librement adaptés pour une meilleure compréhension contemporaine. 3 sont à choisir :

LE CUISINIER de Jean Boccace (XIV^e siècle),

LE PAON SE PLAIGNANT A JUNON de Jean de La Fontaine (XVII^e siècle),

LA PRINCESSE AU PETIT POIS d'Hans Christian Andersen (XIX^e siècle),

COMME LE SEL DANS LES PLATS, récit traditionnel roumain.

LE PRINCE QUI SE PRENAIT POUR UN DINDON de Na'hman (XVIII^e-XIX^e)

LES OISEAUX BLANCS ET LES OISEAUX NOIRS récit traditionnel Soufi

Nous tenons les histoires et les morales correspondantes à votre disposition sur simple demande pour vous permettre de mieux choisir et pour préparer votre venue. Nous restons également ouverts à vos suggestions ou propositions pour un nouveau conte qui vous semblerait également adapté aux lieux.

III) Parcours pédagogiques (5è) (1/2)

Pour le collège, Monsieur Marc Decker - professeur d'Histoire-Géographie de l'Éducation Nationale au sein de l'Académie de Nancy- Metz - nous a accompagné en profondeur pour concevoir plusieurs parcours pédagogiques.

Ces parcours s'appuient sur un livret remis à un petit groupe d'élèves accompagnés. Cette formule permet aux enseignants de prolonger leur démarche d'interaction en suscitant la recherche, la curiosité des élèves par l'étude des façades, des salles et salons, des décorations, des objets, etc. Le sens du détail est stimulé.

Nos questionnaires incitent à l'observation et à l'analyse. Deux parcours s'organisent sous forme de "jeux de piste" ludiques et exigeants qui invitent les élèves à résoudre des énigmes afin de découvrir l'identité d'un personnage historique, dévoilé en fin de parcours.

Trois parcours sont proposés (détaillés page suivante) :

- 1) Le Moyen Âge,
- 2) La Renaissance,
- 3) Du Moyen Âge à l'époque moderne.

III) Parcours pédagogiques (5è) (2/2)

1) Le Moyen Âge avec l'étude du donjon (construit vers 1320) et de salles évoquant la monarchie française, les armoiries des ducs de Lorraine et la croix de Lorraine. La salle du festin, reconstitution des arts de la table médiévaux, permet d'aborder l'alimentation et les usages de la noblesse.



2) La Renaissance est mise en lumière à travers l'étude de l'architecture et des éléments emblématiques du château, à l'extérieur comme à l'intérieur.

3) Du Moyen Âge à l'époque moderne. Ce livret qui reprend certains éléments des parcours pédagogiques précédents aborde également la vie au château à la fin du XVIIIème siècle.



Un livret enseignant est également mis à votre disposition préalablement à votre venue et nous sommes à votre écoute afin de vous permettre de préparer au mieux votre visite.



IV) Histoire et Biodiversité



✿ La visite Histoire et Biodiversité

A l'abri du tumulte de la ville, le parc classé de 20 hectares est le cadre idéal pour une visite en extérieur sur la biodiversité et la vie en autarcie du château.

→ «Promenons-nous dans les bois» (maternelles, CP et jusqu'au CE1) est une promenade d'observation et de découverte sensorielle du domaine ; toucher, sentir, écouter la nature ! Découvrir les arbres et leur racine, tronc et feuilles et le jardin pour y découvrir le carré des simples (plantes médicinales), les roses, les fruits et les légumes. Cette visite déambulatoire est aussi l'occasion d'identifier certains arbres du parc : chêne, charme, if et aussi le catalpa (avec ses haricots !).

→ «Biodiversité, histoire et autonomie» (CE1 au CM2) permet d'évoquer le "fonctionnement" du domaine à travers les âges comme un écosystème, du moyen-âge jusqu'à aujourd'hui. L'eau est le fil conducteur de la visite : les douves, les puits, l'étang, la glacière, la nappe phréatique, la sécheresse, mais aussi l'eau pour les bêtes, le jardin, la buanderie...




Le jardin potager



Le belvédère

✿ Le quizz Histoire et Biodiversité

Notre quizz Histoire et Biodiversité est une série de questions (et réponses) mis à votre disposition gratuitement pour vous permettre de vous l'approprier afin d'élaborer un après-midi extérieur comme vous l'entendez avec vos élèves.





V) Vivre le Moyen-Âge



🌟 Le château fort, l'organisation sociale et militaire féodale

Cette activité est un exposé-atelier interactif à la découverte de différents supports pour incarner le Moyen Âge :

- des tuniques portées par les enfants,
- une maquette de 2,50m sur 1,50m, →
- divers outils issus du Moyen Âge,
- des répliques d'armes,
- des éléments de l'armure.



Les élèves sont ainsi projetés de manière concrète à l'âge médiéval.

Cet atelier se déroule notamment dans la salle des seigneurs du donjon féodal de Fléville - 700 ans - le dernier du genre encore debout en Lorraine

🌟 Pratique du tir à l'arc médiéval par vos élèves


Lors de cette activité, les élèves découvriront l'arc médiéval, son histoire et son utilisation.

→ L'archerie médiévale est expliquée. Le Moyen Âge est la période où le tir à l'arc est à son apogée et a largement marqué cet épisode de notre histoire.


→ Puis le tir à l'arc médiéval est pratiqué par les élèves. Le statut d'éducateur sportif de tir à l'arc permet à Monsieur Frédéric Graillet d'enseigner et de faire pratiquer cette discipline en toute légalité et dans les conditions de sécurité nécessaires.

Les élèves feront du tir parabolique avec des arcs et des flèches de sa fabrication. C'est une activité unique en France.





Les jeux en plein air



Les grands espaces verts autour du château permettent l'organisation de jeux en extérieur.

Un grand mikado en bois,
des boules de pétanque,
des dominos
un jeu de cricket

Ces jeux sont mis à votre disposition sous votre surveillance et sous votre autorité.

Bien d'autres jeux ne nécessitant pas de matériel significatif peuvent être pratiqués dans le parc. N'oubliez pas de venir avec vos ballons en mousse si vous voulez pratiquer vos propres jeux. Attention, les balles et ballons durs sont proscrits pour éviter les bris de glaces.

De quoi s'occuper durant une pause entre les visites, après le repas ou tout simplement le temps d'une après-midi.



VI) Informations pratiques

✿ Tarifs

→ Un forfait d'accueil de 6 € par élève ou accompagnateur supplémentaire sert de base aux différentes options proposées dans la grille ci-dessous. Il comprend la possibilité de pique-niquer sur place. Au moins 1 option doit être sélectionnée.

Options	Tarif par élève ou accompagnateur supp	Remarques
Visite guidée ou contée (I & II)	+4€	souvent le matin, 1h1/4 env.
Parcours pédagogique Moyen Âge, Renaissance ou du M Â à l'Époque Moderne	+6€	un livret parcours est fourni (classes de 6 ^e et 5 ^e)
Histoire et Biodiv. (III)	+4€	souvent l'après-midi, 1h1/4 env.
Vive le Moyen Âge le Château Fort (V)	+6€	souvent le matin, 1h1/4 env.
Vive le Moyen Âge le Tir à l'Arc Médiéval (V)	+6€	souvent l'après-midi, 1h1/4 env.

→ Les enseignants et les AESH ont l'accès gratuit.

Un accompagnateur gratuit pour 8 enfants d'âge maternel

Un accompagnateur gratuit pour 15 enfants d'âge primaire et secondaire

→ Les options I, II et III sont accessibles dès 25 élèves

Les deux options V sont accessibles au prix indiqué dès 45 élèves et moyennant un supplément de 1,50€ par élève de 25 à 44 élèves

Lorsqu'elles sont couplées, les options V bénéficient d'une réduction de 1€ chacune par élève.

Notez bien que la dernière version de ce document est disponible sur notre site web.
Merci de la consulter avant de réserver.

VI) Informations pratiques

✿ Horaires

- Le Château de Fléville est ouvert aux groupes à partir de 25 personnes
TOUS LES JOURS D'AVRIL A NOVEMBRE DE 9H A 19H.
- Les horaires des visites et des activités sont à définir lors de la réservation.

✿ Réservation

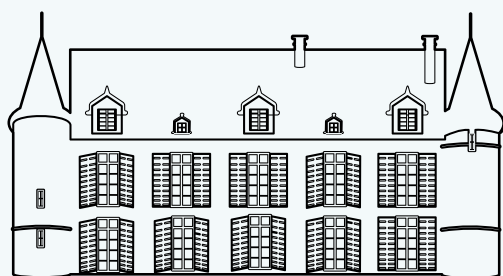
- Contactez-nous pour vérifier dès maintenant les disponibilités pour vos sorties scolaires : **contact@chateaufleville.com**
- Vous pouvez également nous joindre par téléphone au **06 88 08 65 35**.
- **RÉSERVATION OBLIGATOIRE**, règlement par carte sur place ou par virement.

✿ Services

- Un pique-nique (non fourni) est possible en extérieur ou dans un lieu abrité si les conditions météorologiques l'obligent.
- Parking municipal gratuit pour les bus scolaires devant l'entrée du château.


✿ Accès

- Adresse: **5 Rue du Château, 54710, Fléville-devant-Nancy**




- Le château est également accessible en bus avec la ligne 21 depuis la gare de Nancy.

**Notez bien que la dernière version de ce document est disponible sur notre site web.
Merci de la consulter avant de réserver.**



MONUMENT



HISTORIQUE



Jardin remarquable

Ministère de la Culture et de la Communication

